LEDAER TI

Attuatore elettromeccanico TELESCOPICO per cancelli battenti con anta fino a 3,5 m.

230V - 115V - 24V

Compatto, potente e silenzioso.
Sistema di trasmissione a vite senza fine con ingranaggio in bronzo.
Montaggio facile e veloce, adatto a qualsiasi contesto di installazione.
Particolarmente indicato per basse altezze di installazione.
Per uso residenziale, condominiale e commerciale.
Sblocco manuale di emergenza a leva, protetto da serratura a chiave.
Possibilità di alimentazione di soccorso a batteria nelle versioni 24V.

Automazioni per cancelli a battente

PROTECO®
GATE AUTOMATIONS

LEADER TI

LA GAMMA

	Alimentazione		Anta max.	Peso max.
LEADER 3 TI	230V-115V	irreversibile	2,0 m	350 Kg
LEADER 4 TI	230V-115V	irreversibile	2,75 m	350 Kg
LEADER 5 TI	230V-115V	irreversibile	3,5 m	250 Kg
LEADER 3 TI 24	24V	irreversibile	2,0 m	275 Kg
LEADER 4 TI 24	24V	irreversibile	2,5 m	250 Kg
LEADER 5 TI 24	24V	irreversibile	3,0 m	150 Kg

DIMENSIONI

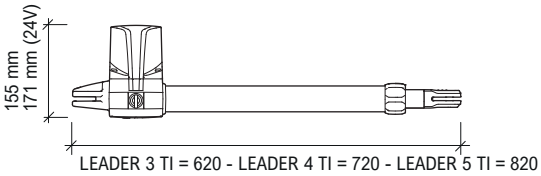

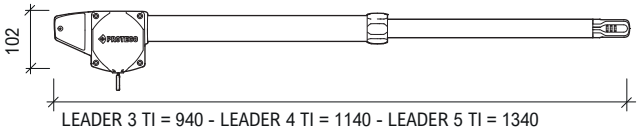

COMPOSIZIONE KIT

LEADER TI
Coppia attuatori telescopici
con staffe di fissaggio

LUCE
Lampeggiatore
LED 24V

ANT02
Antenna
da esterno

ANGIE
2 Trasmettitori
4 canali

RF40
Coppia
fotocellule

Q80A/Q20A
Centrale di gestione
con ricevitore
433,92 MHz

CARATTERISTICHE TECNICHE

	LEADER 3	LEADER 4	LEADER 5	LEADER 3 115	LEADER 4 115	LEADER 5 115	LEADER 3 24	LEADER 4 24	LEADER 5 24
Alimentazione	230V ~ 50Hz	230V ~ 50Hz	230V ~ 50Hz	115V ~ 60Hz	115V ~ 60Hz	115V ~ 60Hz	24V dc	24V dc	24V dc
Assorbimento	1.7A	2A	1.7A	2.3A	2.3A	2.3A	0.75A	0.75A	0.75A
Potenza	280 W	280 W	280 W	300 W	300 W	300 W	50 W	50 W	50 W
Condensatore	8 µF	8 µF	8 µF	30 µF	30 µF	30 µF	--	--	--
Protezione termica	150°C	150°C	150°C	150°C	150°C	150°C	--	--	--
Spinta massima	2800 N	2800 N	2800 N	3000 N	3000 N	3000 N	2500 N	2500	2500 N
Protezione IP	44	44	44	44	44	44	44	44	44
Giri motore	1400 rpm	1400 rpm	1400 rpm	1700 rpm	1700 rpm	1700 rpm	1700 rpm	1700 rpm	1700 rpm
Angolo max di apertura	100°	110°	110°	100°	110°	110°	100°	110°	110°
Tempo apertura 90°	17"	22"	27"	14"	18"	22"	13,5"	18"	22,5"
Peso anta massima	350 Kg	350 Kg	250 Kg	300 Kg	250 Kg	200 Kg	275 Kg	250 Kg	150 Kg
Lunghezza anta massima	2 m	2.75 m	3.5 m	2 m	2.75 m	3.5 m	2 m	2.5 m	3 m
Ciclo di lavoro	40%	40%	40%	40%	40%	40%	80%	80%	80%

SCHEMA D'INSTALLAZIONE

1_Lampeggiatore
2_Antenna da esterno
3_Centrale di comando
4_Selettore a chiave
5_Fotocellule CHIUSURA
6_Fotocellule APERTURA
7_Attuatori
8_Colonnina fotocellule

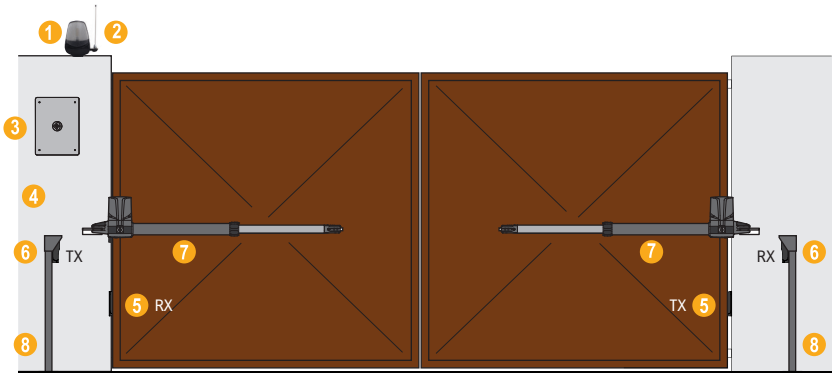

PROTECO GATE AUTOMATIONS
Via Neive,77 - 12050 CASTAGNITO (CN) ITALY
Tel. +39 0173 210111 Fax +39 0173 210199
info@proteco.net

Leader TI_04_2022_it