

Balance

Automazione per porte garage basculanti fino 10 m².

Motoriduttore elettromeccanico irreversibile completo di finecorsa elettromeccanici regolabili.

Sistema di trasmissione in bronzo e acciaio.
Luce di cortesia integrata e leva per lo sblocco di emergenza dall'interno garage.
Possibilità di azionare lo sblocco di emergenza dall'esterno tramite kit disponibile in opzione.

Centrale a bordo automazione con funzione di rilevamento ostacoli e rallentamenti regolabili in apertura e chiusura.
Ricevitore radio integrato.
Disponibile anche in versione senza centrale di comando.
Adatta per installazione a doppio motore con kit leveraggi completi di boccole.



Automazioni per porte da garage



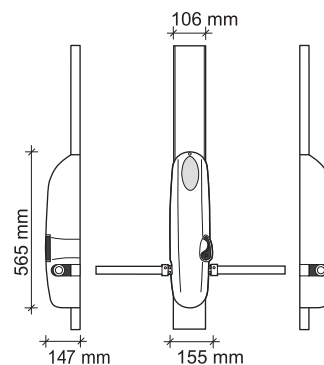
PROTECO S.r.l.
Via Neive, 77 - 12050 CASTAGNITO (CN) ITALY
Tel. +39 0173 210111 - info@proteco.net



LA GAMMA

	Alimentazione	Longherone	Centrale
BALANCE	230V	1,5 m	Q80S
BALANCE CN	230V	1,5 m	-

DIMENSIONI

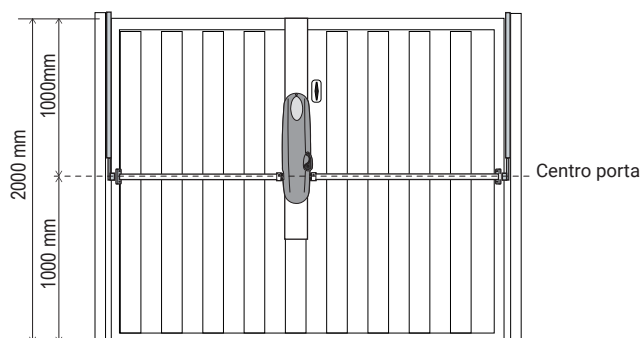


CARATTERISTICHE TECNICHE


BALANCE	
Superficie porta max	10 mq
Alimentazione motore	230V ac
Potenza motore	250W
Giri motore	1400
Condensatore	12,5 µF
Assorbimento medio motore	1,3 A
Temperatura di funzionamento	-20° C / +55° C
Peso	8 Kg
Grado di protezione	IP 30

POSIZIONAMENTO

Basculante non debordante



ACCESSORI OPZIONALI



E102C
Kit leve con bracci dritti
per montaggio centrale



E102L
Kit leve
per montaggio laterale



E107A
Longherone di fissaggio
1,5 m - 2,0 m




IKON
Trasmettitore
radio 4 canali



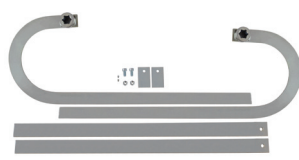
LUCE
Lampeggiatore
LED 24V



RF40
Coppia fotocellule
12-24V



E102U
Kit leve con bracci curvi
per montaggio centrale



E102UL
Kit leve con bracci curvi per
montaggio laterale (doppio motore)



E101
Kit sblocco da esterno
per serratura esistente



RC22
Bordo sensibile
meccanico
24 mm x 2,5 m



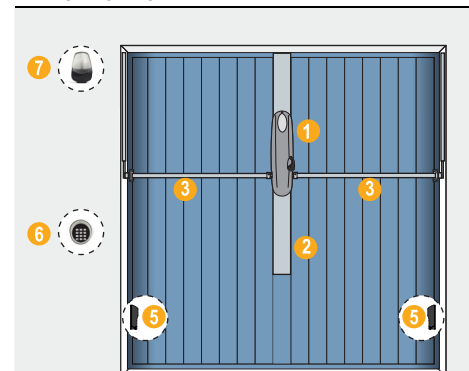
RT37
Tastierino di
comando wireless



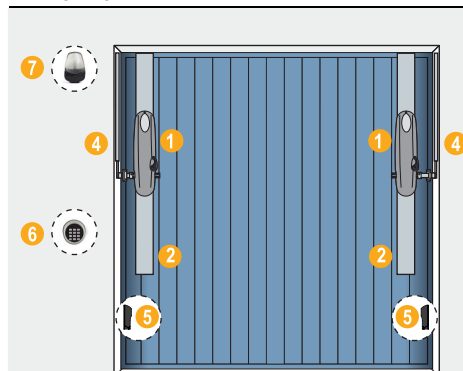
RS15
Selettore a
chiave

SCHEMA D'INSTALLAZIONE

APPLICAZIONE CENTRALE



APPLICAZIONE LATERALE



- 1_Motoriduttore con centrale di gestione e ricevitore radio
- 2_Longherone di fissaggio
- 3_Leve per applicazione centrale
- 4_ Leve per applicazione laterale
- 5_Fotocellule CHIUSURA
- 6_Tastierino di comando wireless
- 7_Lampeggiatore