

Balance

Automatismo para puertas de garaje con contrapeso hasta 10 m²

Motorreductor electromecánico con bloqueo completo de finales de carrera electromecánicos regulables.

Sistema de transmisión de bronce y acero. Equipado con luz de cortesía integrada y tirador para funcionamiento manual. El kit opcional disponible como accesorio permite desbloquear la puerta desde el exterior del garaje.

Central integrada con función de detección de obstáculos, la desaceleración se puede regular tanto en apertura como en cierre. Receptor de radio integrado. También disponible sin unidad de control. Apto para instalación con doble motor con brazos de fijación y herrajes.



Puertas de Garaje



PROTECO S.r.l.
Via Neive, 77 - 12050 CASTAGNITO (CN) ITALY
Tel. +39 0173 210111 - info@proteco.net



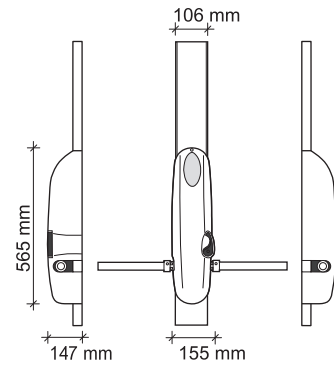
LA GAMA

	Alimentación	Soporte	Cuadro de maniobra
BALANCE	230V	1,5 m	Q80S
BALANCE CN	230V	1,5 m	-

CARACTERÍSTICAS TÉCNICAS

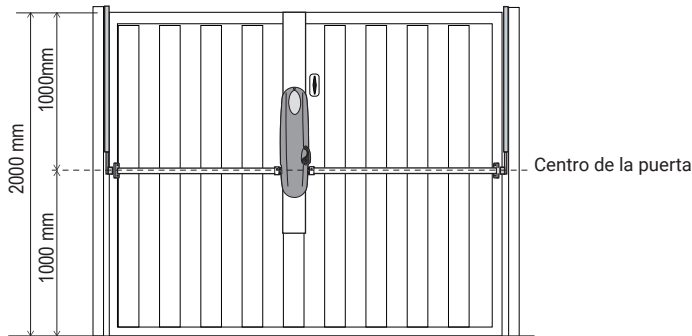
BALANCE	
Ancho máx.	10 mq
Alimentación	230V ac
Potencia consumida	250W
Revoluciones motor	1400
Condensador	12,5 µF
Absorción	1,3 A
Temperatura de servicio	-20° C / +55° C
Peso	8 Kg
Protección térmica	IP 30

DIMENSIONES




POSITIONNEMENT

Basculante no desbordante



ACCESORIOS EN OPCIÓN



E102C
Kit de instalación para fijación central, brazos rectos



E102L
Kit de instalación para fijación lateral doble motor



E107A
Guía de fijación
1,5 m - 2,0 m




IKON
Emisore
4 canales



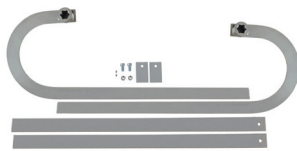
LUCE
Lámpara
LED 24V



RF40
Fotocélula
12-24V



E102U
Kit de instalación para fijación central, brazos curvos



E102UL
Kit de instalación para fijación lateral, brazos curvos doble motor



E101
Kit de desbloqueo exterior para



RC22
Banda de seguridad mecánica
24 mm x 2,5 m



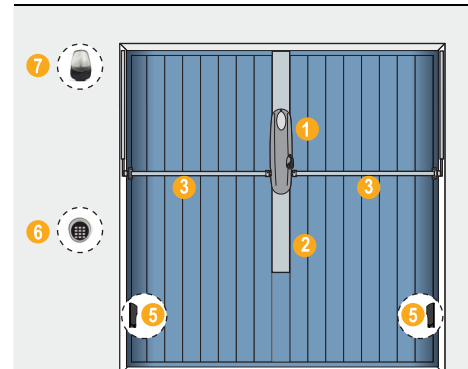
RT37
Teclado inalámbrico



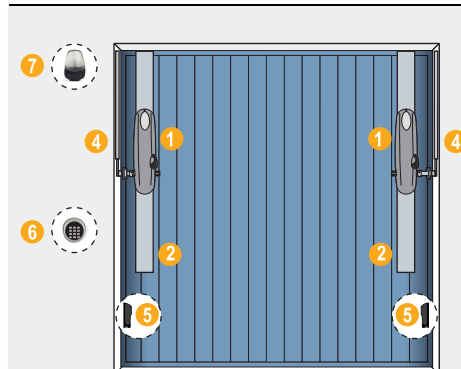
RS15
Selector de llave

ESQUEMA DE INSTALACIÓN

INSTALACIÓN CENTRAL



INSTALACIÓN LATERAL



- 1_Accionador con cuadro de maniobra y receptor radio
- 2_Rail de fijación
- 3_Kit de instalación para fijación central
- 4_Kit de instalación para fijación lateral
- 5_Fotocélulas en cierre
- 6_Teclado inalámbrico
- 7_Lámpara de señalización